


### PREPARE

- 1 For best results, use freshly roasted coffee with a medium grind.



- 2 Bring water to a boil (212°F) and let rest for roughly 30 seconds for ideal brew temperature of 195-205°F.

⚠ Altitude tip: At 5,000 feet, water boils at 202°F!!!

### BREW

- 3 Place #4 filter (sold separately) into filter cone.



- 5 Slowly pour water “over grounds” until all grounds are wetted.



- 7 Continue to add the remaining hot water, as needed to keep a constant volume of water in filter cone. Try not to let the grounds dry out.

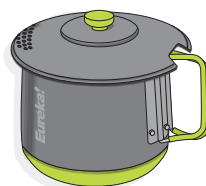


- 4 1.5 scoops per 1 cup of coffee.



- 6 Coffee grounds will “bloom” as they rest for 15-30 seconds.

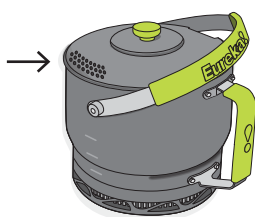
- 8 When not pouring fresh coffee, place lid on carafe with opening over handles



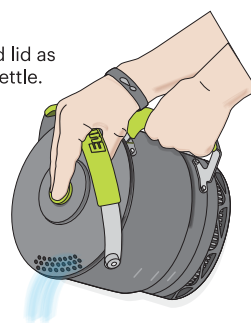
⚠ Mastering your perfect pour can take some practice. Experiment with different coffee, grind size, water temperature, and pour rates to match your taste.

### STRAINING

- 1 Align strainer between spout and handle bracket.



- 2 Hold handles and lid as shown. Tip boil kettle.



### CONTENTS

Boiling kettle and strainer lid  
Coffee carafe  
Filter cone  
Coffee scoop  
(#4 filters sold separately)

### QUESTIONS?

Johnson Outdoors Gear, Inc.  
USA: 1-800-572-8822  
[www.eurekacamping.com](http://www.eurekacamping.com)

Johnson Outdoors Canada  
Canada: 1-800-263-6390  
[www.eurekatentscanada.com](http://www.eurekatentscanada.com)

### SAFETY AND CARE

• Use of the Camp Café outside of these guidelines may void the Eureka! product warranty.

#### ⚠ WARNING

- Use outdoors in a well-ventilated area.
- During use, handles may become hot.
- Heating an empty boil pot may cause overheating, resulting in product damage and/or injury
- Using on burners with greater than 12,000 BTU/h output may cause overheating resulting in product damage and/or injury
- Maximum safe fill level for boil pot is 2.5L.
- Not intended for boiling oil.

• Do not use metal utensils. Do not use dishwasher or abrasive compounds to clean. Camp Café is NOT dishwasher safe. Wash only by hand with soapy water.


#### WARRANTY

• This product is covered by a one year limited warranty. For more details please visit the website or contact customer service.

### Conseils de préparation

- 1 Pour des résultats optimaux, utiliser du café fraîchement torréfié et un degré de mouture moyen.

- Conseil pour la cuisson en haute altitude :  
 À une altitude de 1 524 mètres (5 000 pieds), la température d'ébullition pour l'eau se situe à 96 °C (202 °F).



- 2 Amener l'eau à ébullition (100 °C / 212 °F) et laisser reposer pendant 30 secondes pour une température d'infusion idéale de 90,5 °C et 96 °C (195 °F et 205 °F).

### Mode de préparation

- 3 Mettre un filtre n° 4 (se vend séparément) dans le cône à filtre.



- 5 Verser l'eau doucement sur les grains de café jusqu'à saturation.

- 7 Ajouter le reste de l'eau au besoin, pour maintenir un débit d'eau constant. Essayer de ne pas laisser les grains sécher.

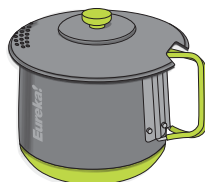


- 4 Ajouter 1 cuillère et demie pour 1 tasse de café (plus ou moins, au goût).



- 6 Les grains de café s'agrandiront en se reposant pendant 30 secondes environ.

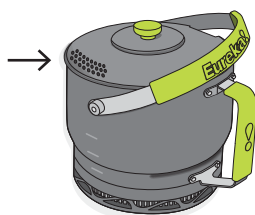
- 8 Lorsque le café fraîchement préparé ne sert pas pour l'instant, poser le couvercle sur la carafe, le bec verseur aligné sur les poignées.



- Conseil : Il faut de la pratique pour réaliser une tasse de café parfaite. Prenez le temps d'expérimenter avec différents types de café, ainsi que différents grossseurs de grains, la température de l'eau et la vitesse du versement d'eau pour obtenir une superbe tasse de café à votre goût.

### Filtrage

- 1 Orienter le filtre entre le bec et le support de la poignée



- 2 Tenir les poignées et le couvercle tel qu'illustré. Incliner la bouilloire.



### CONTENU

Bouilloire et couvercle-passoiret  
 Carafe à café  
 Cône à filtre  
 Cuillère à café  
 (Filtre n° 4 se vend séparément)

### QUESTIONS?

Johnson Outdoors Gear, Inc.  
 É.-U. : 1-800-572-8822  
[www.eurekacamping.com](http://www.eurekacamping.com)

Johnson Outdoors Canada  
 Canada: 1-800-263-6390  
[www.eurekatentscanada.com](http://www.eurekatentscanada.com)

### SÉCURITÉ ET ENTRETIEN

- Toute utilisation du système Camp Café qui n'entre pas dans la portée des présentes lignes directrices risque d'annuler la garantie.

#### ⚠ MISE EN GARDE

- Utiliser uniquement à l'extérieur dans un endroit bien aéré.
- Pendant l'utilisation de l'appareil, les poignées risquent de devenir chaudes.
- Le réchauffage d'une bouilloire vide risque d'entraîner une surchauffe et, partant, des dommages matériels au produit ainsi que des blessures corporelles.
- L'utilisation de l'appareil sur des brûleurs ayant une puissance supérieure à 12 000 BTU/h (3,5 kW) risque d'entraîner une surchauffe et, partant, des dommages matériels au produit ainsi que des blessures corporelles.
- Le niveau de remplissage sûr maximum pour une bouilloire s'établit à 2,5 litres.
- L'appareil ne se destine pas à l'ébullition de l'huile.

- Ne pas utiliser d'ustensiles en métal. Ne pas utiliser un lave-vaisselle ni de composés abrasifs pour nettoyer l'appareil. Les métaux et les nettoyants abrasifs peuvent égratigner et endommager le revêtement de surface. L'appareil Camp Café NE DOIT PAS aller au lave-vaisselle. Laver uniquement à la main avec de l'eau savonneuse.

### GARANTIE

- Ce produit est couvert par une garantie limitée d'un an. Pour de plus amples renseignements, veuillez visiter le site Web ou communiquer avec le Service à la clientèle.