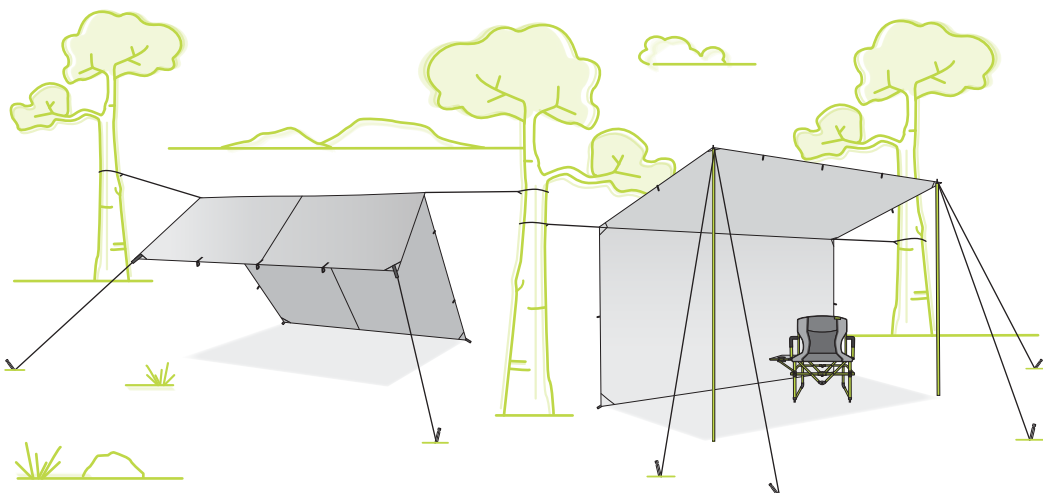
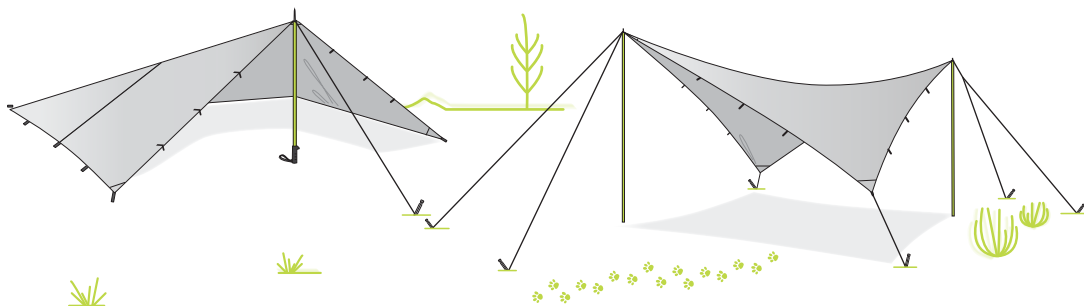
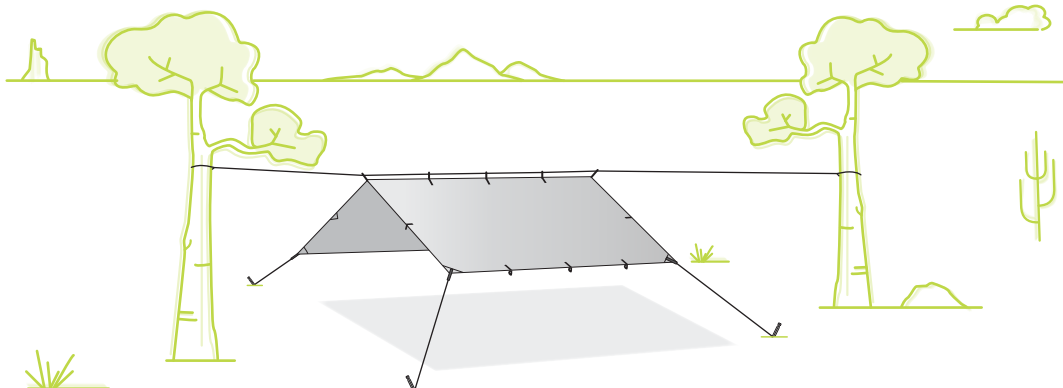


SUGGESTED PITCH OPTIONS

The Eureka Trail Fly is a versatile, multipurpose camping accessory. See below for a variety of suggested pitch options. Please note that some pitch options may require additional guylines, tarp poles, and/or stakes. The attached carry bag doubles as an integrated paddle pocket for pitching with kayak/canoe paddles.



TENT CONTENTS

Tarp
Stakes (8)
Guylines (8)

QUESTIONS?

Johnson Outdoors Gear, Inc.
USA: 1-800-572-8822
www.eurekacamping.com

Johnson Outdoors Canada
Canada: 1-800-263-6390
www.eurekatentscanada.com

TENT TIPS

- Always stake down tarp, including all guyout points.

TENT CARE

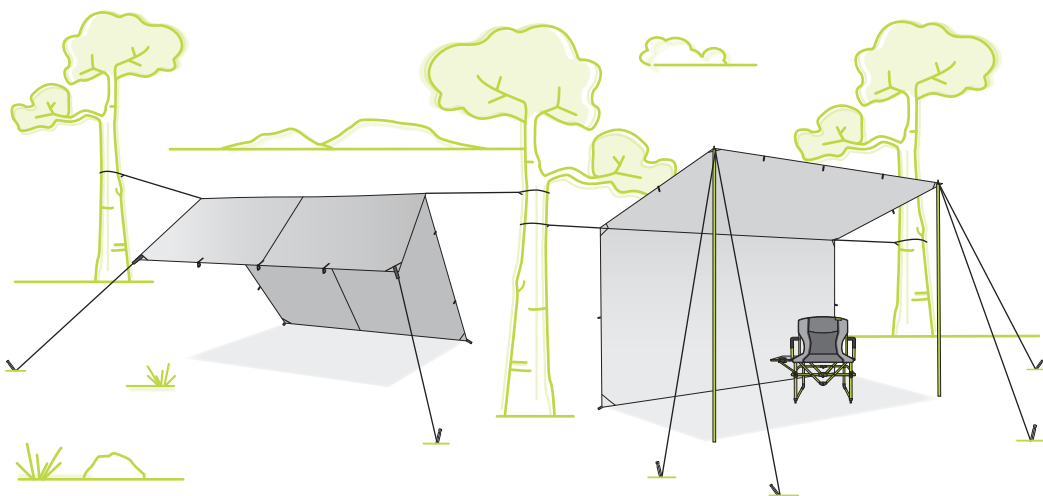
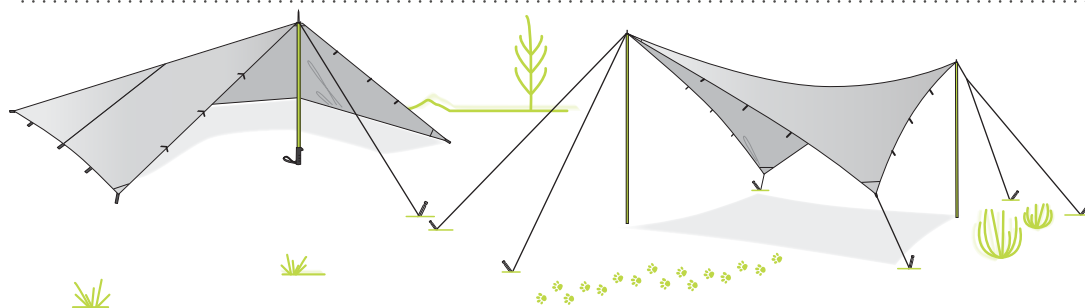
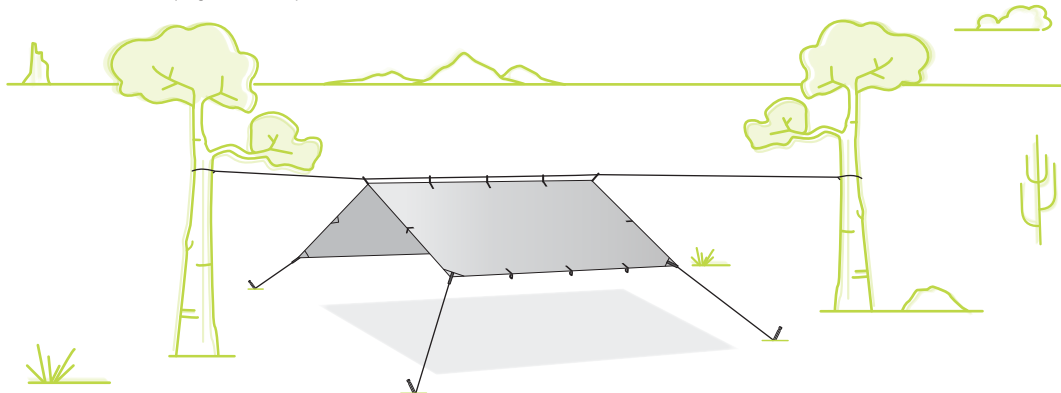
- Make sure the tent is completely dry, then store loosely rolled in a dry cool place.
- Clean your tent by setting it up and wiping it down with a mild soap and luke warm water. Never use laundry detergent, washing machines or dryers.

WARRANTY

- Your Eureka! tent is covered by a limited lifetime warranty. For more details please visit the website or contact customer service.

OPTIONS D'INSTALLATION SUGGÉRÉES

Le tarpaulin Trail Fly d'Eureka! est un accessoire de camping très polyvalent. Nous vous invitons à consulter ci-dessous une diversité d'options d'installation suggérées. Veuillez noter que certaines options d'installation nécessitent l'ajout de plusieurs autres haubans, mâts ou piquets. Le sac de transport sert aussi de poche intégrée, laquelle facilite l'installation de l'abri à l'aide de pagaies de kayak ou de canoë.



CONTENU

Tarpaulin
Piquets (8)
Haubans (8)

QUESTIONS ?

Johnson Outdoors Gear, Inc.
É.-U. : 1-800-672-8822
www.eurekacamping.com

Johnson Outdoors Canada
Canada : 1-800-263-6390
www.eurekatentscanada.com

CONSEILS POUR LE MONTAGE DE LA TENTE

- Prenez toujours soin de haubaner le tarpaulin à tous les points de haubanage.

ENTRETIEN DE LA TENTE

- Assurez-vous d'abord que la tente est complètement sèche, enroulez-la de façon desserrée, puis entreposez-la dans un endroit frais et sec.
- Nettoyez votre tente en l'érigéant et en l'essuyant avec du savon doux et de l'eau tiède. Il ne faut jamais utiliser un détergent à lessive, une laveuse ou une sècheuse.

GARANTIE

- Votre tente Eureka! est couverte par une garantie à vie limitée. Pour de plus amples renseignements, veuillez visiter le site Web ou communiquer avec le Service à la clientèle.