

## GETTING STARTED

### POWER ON

The Riptide Ultra trolling motor must be powered “on” manually.

**The remote will not turn the motor on.** The power button is located on the base of the motor. Pressing the power button will turn on Riptide Ultra. The red STATUS light and the green SYSTEM READY light will both be illuminated when powered on.






### POWER OFF

To power off Riptide Ultra, press and hold the POWER button approximately three seconds, until the green light turns off. Riptide Ultra has an auto-shut off as well. It will automatically power off after 1.5 hours of inactivity in the stowed position.



### STATUS LIGHT

The red STATUS light indicates:

-  **Solid:** Motor is stowed
-  **Flashing:** Motor is stowing/deploying
-  **Off:** Motor is deployed or off



### SYSTEM READY LIGHT

The green SYSTEM READY light will remain lit while Riptide Ultra is operating. If the green light does not remain illuminated after power up, this is an indicator of insufficient voltage/power.

### WARNING:


When the motor is powered off while off the ramps, never turn the lower unit of the motor manually (by hand). This will affect the alignment of the motor and cause it to stow improperly.



## DÉMARRAGE

### MISE EN MARCHÉ

Le moteur de pêche à la traîne Riptide Ulterra doit être mis en « on » (marche) manuellement. **La télécommande ne sera pas tourner le moteur sur.** Le bouton de mise en marche est situé à la base du moteur. Appuyer sur le bouton de mise en marche allumera Ulterra. Les feux rouges et verts DEL s'allumera lors de la mise en marche.






### ARRÊT

Pour arrêter Riptide Ulterra, appuyez et tenez le bouton de mise en marche jusqu'à ce que le voyant vert s'éteigne. Ulterra a aussi un arrêt automatique. Il s'arrêtera automatiquement après 1,5 heure d'inactivité en position d'arrimage.



### VOYANT D'ÉTAT

Le voyant d'ÉTAT rouge indique:

-  **Fixe** : Le moteur est arrimé
-  **Clignotant** : Le moteur est en cours d'arrimage/de déploiement
-  **Éteint** : Le moteur est déployé ou éteint



### VOYANT SYSTÈME PRÊT

Le voyant SYSTÈME PRÊT restera allumé jusqu'à ce que l'Ulterra fonctionne. Si le voyant vert s'éteint après le démarrage, cela signifie que la tension/l'alimentation est insuffisante.

### AVERTISSEMENT :

Ne jamais éteindre l'unité inférieure manuellement (à la main) lorsque le moteur est éteint et hors rampe. Cela affectera l'alignement du moteur et entraînera un arrimage inapproprié.

